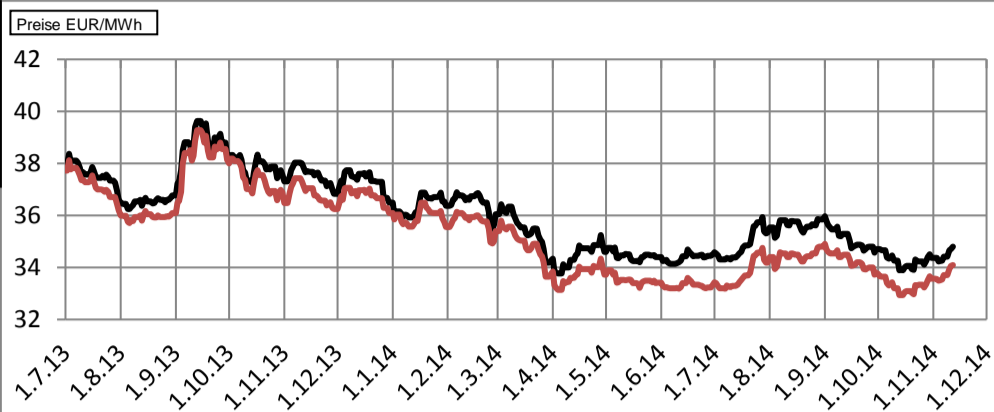


Strom - Daily EEX Future Base Frontjahr (schwarz) Base Frontjahr+1 (rot) EUR/MWh

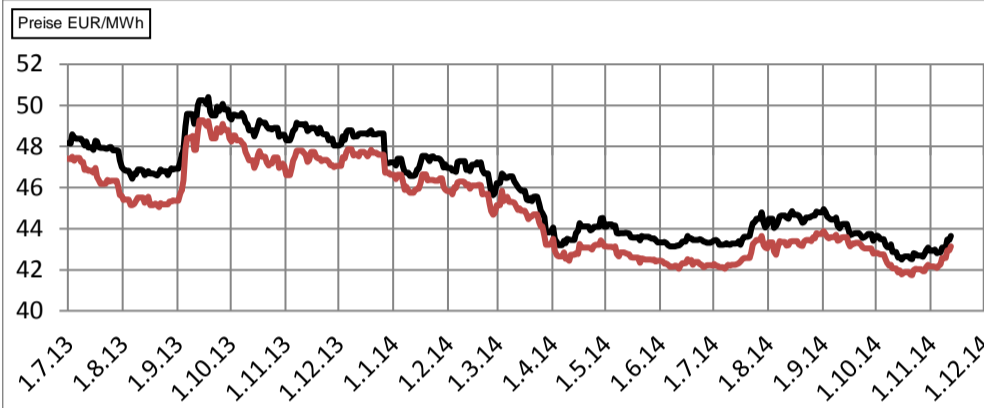
Bullish:
 - Die Transparenzseite der EEX meldete am Dienstagmittag eine Nichtverfügbarkeit in Deutschland und Österreich von insgesamt ca. 11 Gigawatt, davon 3,1 GW ungeplant.
 - geringere Erneuerbaren-Einspeisung

Bearish:

Aktuell: 34,8/34,1 EUR/MWh langfr. kurzfr.



Strom - Daily EEX Future Peak Frontjahr (schwarz) Peak Frontjahr+1 (rot) EUR/MWh



Bullish:
 - siehe Strom Base

Bearish:
 - siehe Strom Base

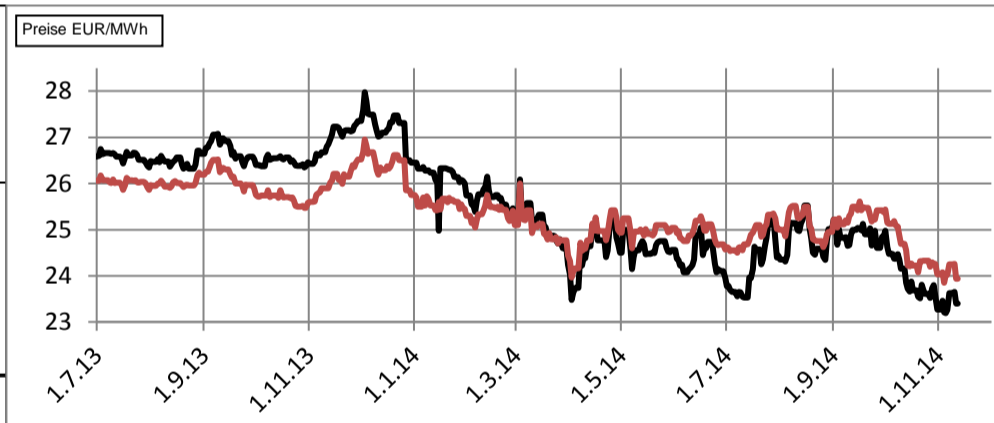
Aktuell: 43,65/43,15 EUR/MWh langfr. kurzfr.

Gas - Daily NCG Frontjahr (schwarz) Frontjahr+1 (rot) EUR/MWh

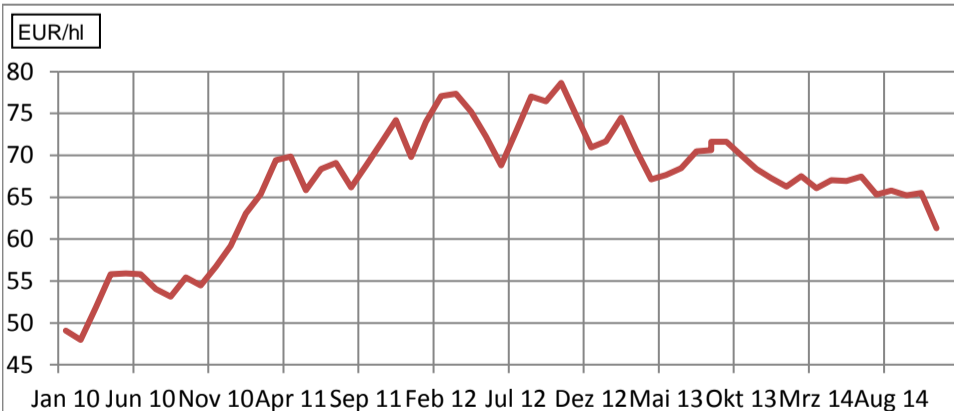
Bullish:
 - In der zweiten Novemberhälfte sollen die Temperaturen auf für die Jahreszeit übliche Werte fallen und in Großbritannien soll weniger Atomstrom zur Verfügung stehen.
 - Der stärkste Preistreiber auf der Curve dürfte jedoch der Konflikt in der Ostukraine sein.

Bearish:
 - Die Erdgasspeicher in der EU sind mit 77,7 Milliarden Kubikmetern gefüllt und mit 93,18 % ausgelastet.
 - aktuelle mildere Temperaturen

Aktuell: 23,398/23,94 EUR/MWh langfr. kurzfr.



HEL Notierungen Statistisches Bundesamt (Düsseldorf 40 - 50 hl)



Bullish:
 - siehe Öl

Bearish:
 - siehe Öl

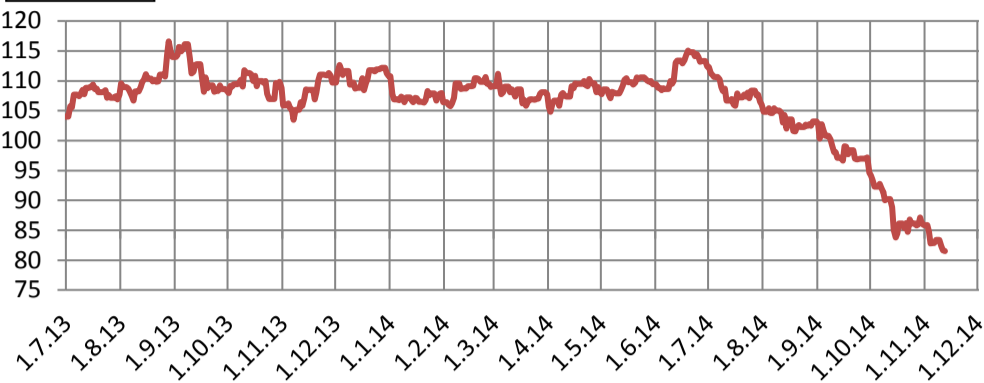
Aktuell: 65,23 EUR/hl langfr. kurzfr.

Öl - Daily Brent Crude Oil Frontmonat USD/Bbl

Bullish:
 - bei kälteren Temperaturen im Winter mehr Nachfrage nach Heizöl
 - Die Märkte achten auf die Entwicklungen in der Ukraine und in Libyen.

Bearish:
 - weiterhin hohes Angebot am Weltmarkt
 - rückläufige Einfuhren in die USA aufgrund von einer steigenden heimischen Produktion.
 - Saudis senken Ölpreis für den US-Markt

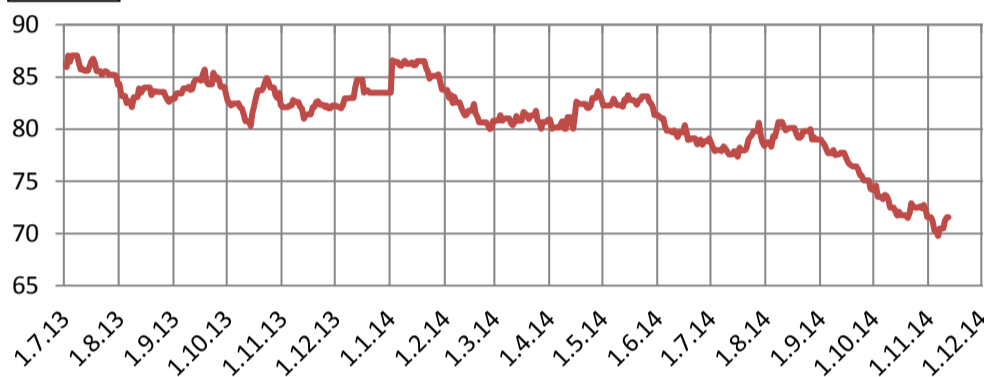
Preise USD/Bbl



Aktuell: 81,5 USD/Bbl langfr. kurzfr.

Kohle - Daily API2 Frontjahr USD/t

Preise USD/t



Bullish:
 - Die Spannungen in der Ukraine stützen die Kohlepreise
 - stärkere Nachfrage aus China

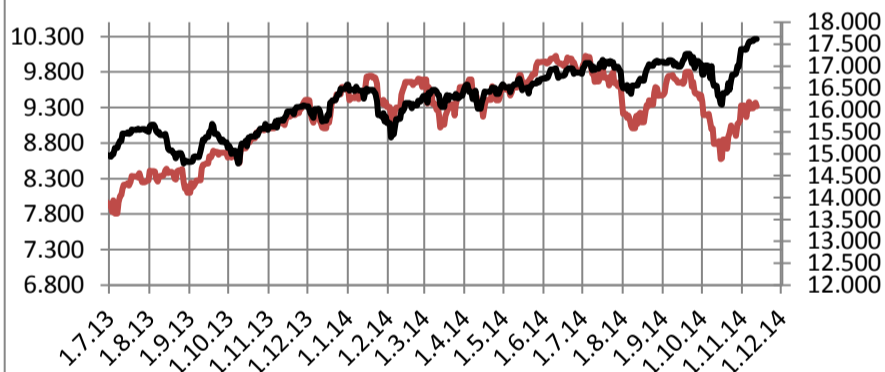
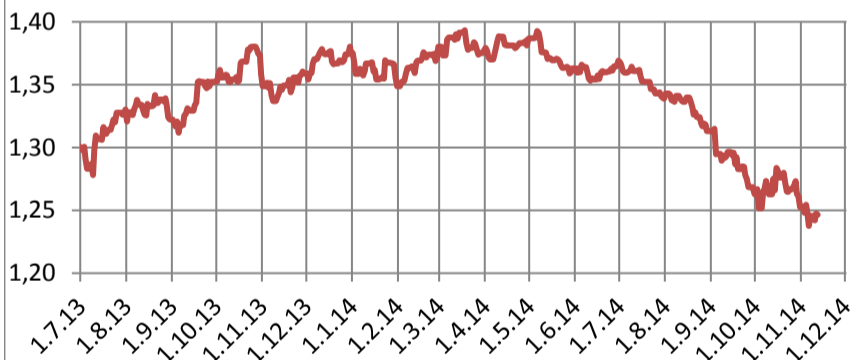
Bearish:
 - the trend is your friend

Aktuell: 71,55 USD/t langfr. kurzfr.

Wechselkurs EUR/USD

Dow Jones Index (schwarz, rechte Achse), DAX (rot, linke

Preise EUR/USD



Glossar:

API2: Abkürzung für einen Kohleindex

Base: Grundlast Stromprodukt von konstanter Leistung über 24 Stunden eines Tages

Bbl.: Barrel (engl. Fass) Maßeinheit für Öl, 1 Barrel = 159 Liter

Bearish: Stimmungsindikator an Börsen für fallende Kurse

Bullish: Stimmungsindikator an Börsen für steigende Kurse

CDM: (Clean Develop Mechanism) Emissionsminderungsprojekte in Entwicklungsländern

EEX: European Energy Exchange, eine elektronische Börse für den Strom-, Gas-, Kohle- und CO2-Handel

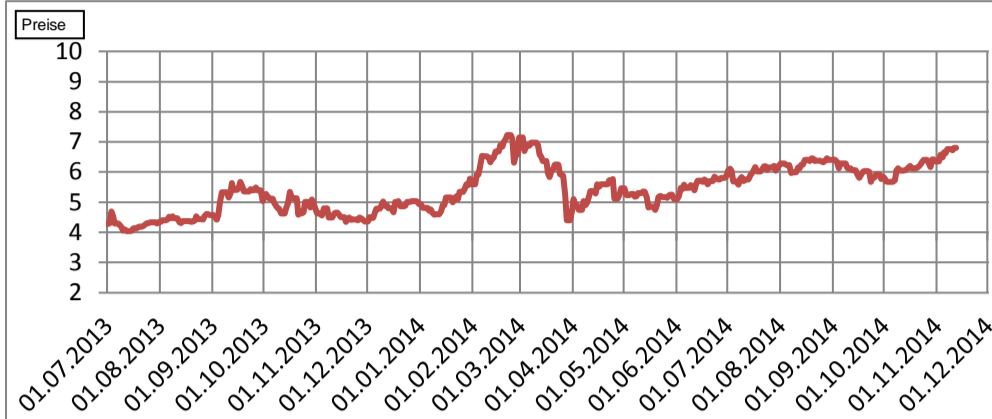
IEA: Internationale Energieagentur

NCG: Net Connect Germany (Marktgebiet für H-Gas in Deutschland)

Peak: Spitzenlast Stromprodukt



Die Pfeile geben eine Analyse des kurz- und mittelfristigen Trends wieder.

CO₂ - Daily EUA Year EUR/t



Bullish:
 - Nach kurzer Verschnaufpause hat der CO₂-Preis seinen moderaten Aufwärtstrend fortgesetzt. Schritt für Schritt kommt nun die allerdings nur psychologisch nennenswerte Marke von 7,00 Euro ins Blickfeld

Bearish:
 - Medienberichten zufolge haben die USA und China am Rande des APEC-Gipfels in Peking angekündigt, im Kampf gegen den Klimawandel zusammenarbeiten zu wollen.

Aktuell: 6,8 EUR/t langfr.  kurzfr. 

Glossar (Seite 3):

CDM: (Clean Development Mechanism) Emissionsminderungsprojekte in Entwicklungsländern

CER: (Certified Emission Reduction) Emissionsreduktionsgutschrift für die Realisierung eines CDM Projektes, CERs haben die gleichen Leistungseigenschaften wie EUAs

EUA: (engl. European Allowances) EU Emissionsberechtigungen

Backwardation: Produkte mit späterem Erfüllungszeitpunkt sind günstiger (Bsp.: Preis 2014 > Preis 2015)

Contango: Produkte mit früherem Erfüllungszeitpunkt sind günstiger (Bsp.: Preis 2014 < Preis 2015) - Gegenteil Backwardation